

# Samsung SMART Signage

Écrans professionnels performants et polyvalents

Provisoire


## Série PMF



Tailles disponibles : 32" / 43" / 49" / 55"

Gagnez en visibilité grâce à un affichage professionnel haut de gamme

### Haute Luminosité



32" : 400 cd/m²

### Traitement antireflet



25% à 44% (sauf 32")

### Design élégant

Design ultra-fin  
Bords métal de 29.9mm



29.9mm

### Certification IP5X anti-poussière



TIZEN & MagicInfo S4

### Capteur IR central

10 m de portée

**TIZEN**™



**SAMSUNG**

# Écrans professionnels performants et polyvalents

Provisoire

DALLE				
Modèle	PM32F	PM43F	PM49F	PM55F
Diagonale	32" (81 cm)	43" (109 cm)	49" (124 cm)	55" (140 cm)
Type	60Hz E-LED BLU			
Résolution	1920 x 1080 (16:9)			
Surface d'affichage active	885.6(H) x 498.15(V)	TBD	TBD	TBD
Luminosité	400 cd/m <sup>2</sup>	500 cd/m <sup>2</sup>		
Taux de contraste	5000:1			
Angles de vision	178°/178°			
Temps de réponse	8 ms			
Couleurs	1.07 M			
Usage	16/7	24/7		
IR	IR centrale			
Pivot contenu et menu	Oui			
Traitement Anti-reflet	2%	44%	25%	
Certification IP5x	Oui – Protection anti-poussière			
CONNECTIQUES				
Signal d'entrée	DVI-i (VGA supporté avec adaptateur DV-I ou DVI-A), 2x HDMI, 2 x DP 1.2, Composite, Stéréo Mini Jack, 2 x USB 2.0			
Signal de sortie	Stéréo Mini Jack			
Contrôle externe	RJ45, RS232C (in)			
Wifi	Oui			
ALIMENTATION				
Type	Interne			
Alimentation	AC 100 – 240 V (+/-10%) 50/60Hz			
Consommation max (W/h)	TBD	TBD	TBD	TBD
Consommation normale (W/h)	TBD	TBD	TBD	TBD
BTU (Max)	TBD	TBD	TBD	TBD
SPÉCIFICATIONS TECHNIQUES				
Dimensions nettes (mm)	721.2 x 415.6 x 29.9	959.7 x 550.1 x 29.9	1092.6 x 624.8 x 29.9	1228.4 x 701.2 x 29.9
Dimensions emballage (mm)	TBD	1037 x 628 x 132	TBD	TBD
Poids net (kg)	TBD	13,4	TBD	TBD
Poids avec emballage (kg)	TBD	17,9	TBD	TBD
VESA	200 x 200		400 x 400	
Bords (mm)	8.9 mm	6.9/6.9/8.9		
Température de fonctionnement	0° ~ 40°C			
Humidité ambiante	10% ~ 80%			
CARACTÉRISTIQUES SPÉCIFIQUES				
Lecteur média	MagicInfo S4 (Contenu UHD compatible) / Tizen 2.4			
Processeur	Cortex A12 1.3 GHz Quad Core			
Mémoire vive	2.5 GB			
Stockage (SSD)	8 GB			
Compatibilité SBB	Oui			
Haut-parleurs intégrés	2 x 10W			
Accessoires inclus	Guide d'utilisation, carte de garantie, câble d'alimentation, télécommande, piles, adaptateur RS232C(in)/Audio(out)/Infrarouge (in)			
Code EAN	880 608 837 05 76	880 608 837 05 83	880 608 837 14 05	880 608 837 14 12
Référence	LH32PMFPBG/EN	LH43PMFPBG/EN	LH49PMFPBG/EN	LH55PMFPBG/EN

# Écrans professionnels performants et polyvalents

VISUELS

Provisoire

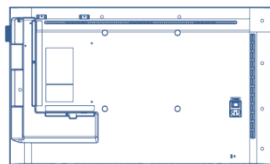



# Écrans professionnels performants et polyvalents

DESSINS TECHNIQUES

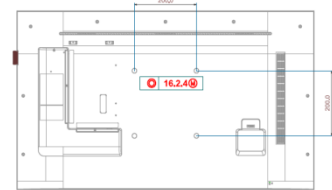
Provisoire

PM32F Drawing



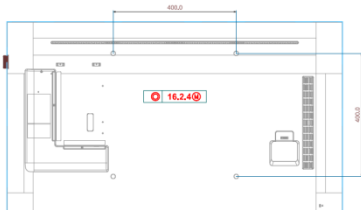
PMF/PHF 43inch Mechanical Drawing\_160204

SET SIZE (WxHxD): 959.1x595.1x20.8  
BEZEL WIDTH(TOTAL): 6.3 / 6.3  
VESA HOLE: 200x200



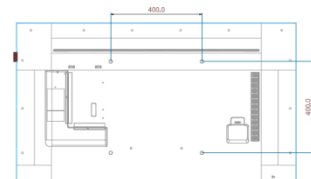

PMF/PHF 49inch Mechanical Drawing\_160204

SET SIZE (WxHxD): 1092.6x624.8x20.8  
BEZEL WIDTH(TOTAL): 6.3 / 6.3  
VESA HOLE: 400x400



PMF/PHF 55inch Mechanical Drawing\_160204

SET SIZE (WxHxD): 1228.4x701.2x20.8  
BEZEL WIDTH(TOTAL): 6.3 / 6.3  
VESA HOLE: 400x400



### ACCESSOIRES EN OPTION


#### Pied de table

STN-L3240E (32"-43")  
STN-L4655E (49"-55")



#### Accroche murale

WMN4070SD (32, 43")  
WMN4270SD (49", 55")



#### Set Back Box

##### **SBB-B64DV4/EN**

SSD 64Go, Quad Core 2,5GHz, mémoire 4Go, Windows Embedded  
Standard 7 (WES 7), AMD R6  
Graphics

##### **SBB-B32DV4/EN**

SSD 32Go, Quad Core 2,5GHz, mémoire 4Go, WES7, AMD R6  
Graphics

##### **SBB-N64DV4/EN**

SSD 64Go, Intel Core i5 2,7GHz, mémoire 4Go, WES7, Intel HD  
Graphics 4600

